







การใช้จ่ายงบประมาณรายจ่ายประจำปีงบประมาณ พ.ศ. 2567 ของ กระทรวงเกษตรและสหกรณ์
(ข้อมูล ณ วันที่ 21 มิถุนายน 2567)

เอกสารแนบ

| รายการ | ได้รับ | การใช้จ่าย | | | | การเบิกจ่าย | | | | | |
|----------------|------------|------------------|-----------------|--------|--|-------------|------------------|----------|--|---------------|--|
| | | เป้า (ร้อยละ) | (เบิกจ่าย + PO) | | ผลต่างกับเป้า | | เป้า (ร้อยละ) | เบิกจ่าย | | ผลต่างกับเป้า | |
| | | | จำนวน | ร้อยละ | ร้อยละ | | | จำนวน | ร้อยละ | ร้อยละ | |
| รวม กษ. | 118,575.69 | 78.50 | 68,161.07 | 57.48 |  -21.02 | 50.00 | 47,363.90 | 39.94 |  -10.06 | | |
| - รายจ่ายประจำ | 34,764.95 | 79.10 | 24,631.51 | 70.85 |  -8.25 | 56.90 | 24,085.33 | 69.28 |  12.38 | | |
| - รายจ่ายลงทุน | 83,810.74 | 74.40 | 43,529.56 | 51.94 |  -22.46 | 20.42 | 23,278.57 | 27.78 |  7.36 | | |

สรุปผลการเบิกจ่ายภาพรวม

ข้อมูลจากกรมบัญชีกลาง ณ 21 มิถุนายน 2567

ทั้งหมดมี 24 หน่วยงานระดับกระทรวง ทั้งประเทศเบิกจ่ายได้ร้อยละ 67.66 ต่อบทที่ได้รับจัดสรร

- เปรียบเทียบร้อยละการเบิกจ่ายต่อบทที่ได้รับจัดสรรจากน้อยไปมาก กษ.อยู่ลำดับที่ 2
- เปรียบเทียบร้อยละการเบิกจ่ายต่อบทที่ได้รับจัดสรรจากมากไปน้อย กษ.อยู่ลำดับที่ 23

หมายเหตุ: เป้าใช้จ่ายและเบิกจ่าย ใช้เป้าหมายการใช้จ่ายและการเบิกจ่ายงบประมาณรายจ่ายประจำปีงบประมาณ พ.ศ. 2567 ตามมาตรการเร่งรัดการเบิกจ่ายงบประมาณและการใช้จ่ายภาครัฐ ประจำปีงบประมาณ พ.ศ. 2567

การใช้จ่ายงบประมาณรายจ่ายประจำปีงบประมาณ พ.ศ. 2567 ของ กระทรวงเกษตรและสหกรณ์ (ข้อมูล ณ วันที่ 21 มิถุนายน 2567)

(เรียงลำดับ % ผลการเบิกจ่ายภาพรวมจากมากไปน้อย)

หน่วย : ล้านบาท

| หน่วยงาน | รายจ่ายประจำ | | | | | | | รายจ่ายลงทุน | | | | | | ภาพรวม | | | | | | | |
|-------------------------|------------------|--|--------------|--------------------|---------------------------|--------------|--------------------|------------------|--|--------------|--------------------|---------------------------|--------------|--------------------|-------------------|--|--------------|--------------------|---------------------------|--------------|--------------------|
| | ได้รับ | ใช้จ่าย (เบิกจ่าย + PO) (เป้า 79.10%) | | | เบิกจ่าย (เป้า 56.90%) | | | ได้รับ | ใช้จ่าย (เบิกจ่าย + PO) (เป้า 74.40%) | | | เบิกจ่าย (เป้า 20.42%) | | | ได้รับ | ใช้จ่าย (เบิกจ่าย + PO) (เป้า 78.50%) | | | เบิกจ่าย (เป้า 50.00%) | | |
| | | จำนวน | % | สูง/ต่ำ กว่าแผน | จำนวน | % | สูง/ต่ำ กว่าแผน | | จำนวน | % | สูง/ต่ำ กว่าแผน | จำนวน | % | สูง/ต่ำ กว่าแผน | | จำนวน | % | สูง/ต่ำ กว่าแผน | จำนวน | % | สูง/ต่ำ กว่าแผน |
| รวม กษ. | 34,764.95 | 24,631.51 | 70.85 | -8.25 | 24,085.33 | 69.28 | 12.38 | 83,810.74 | 43,529.56 | 51.94 | -22.46 | 23,278.57 | 27.78 | 7.36 | 118,575.69 | 68,161.07 | 57.48 | -21.02 | 47,363.90 | 39.94 | -10.06 |
| ส่วนราชการ+องค์การมหาชน | 34,613.01 | 24,609.91 | 71.10 | -8.00 | 24,063.73 | 69.52 | 12.62 | 83,810.74 | 43,529.56 | 51.94 | -22.46 | 23,278.57 | 27.78 | 7.36 | 118,423.76 | 68,139.47 | 57.54 | -20.96 | 47,342.30 | 39.98 | -10.02 |
| ส่วนราชการ | 34,161.21 | 24,282.92 | 71.08 | -8.02 | 23,789.01 | 69.64 | 12.74 | 83,590.93 | 43,461.83 | 51.99 | -22.41 | 23,228.32 | 27.79 | 7.37 | 117,752.14 | 67,744.75 | 57.53 | -20.97 | 47,017.33 | 39.93 | -10.07 |
| 1. สป.กษ. | 1,154.42 | 898.97 | 77.87 | -1.23 | 885.43 | 76.70 | 19.80 | 78.81 | 48.37 | 61.38 | -13.02 | 19.40 | 24.62 | 4.20 | 1,233.22 | 947.34 | 76.82 | -1.68 | 904.83 | 73.37 | 23.37 |
| 2. ตส. | 1,169.42 | 854.14 | 73.04 | -6.06 | 841.23 | 71.94 | 15.04 | 82.75 | 39.23 | 47.41 | -26.99 | 12.12 | 14.65 | -5.77 | 1,252.17 | 893.37 | 71.35 | -7.15 | 853.36 | 68.15 | 18.15 |
| 3. กสส. | 2,299.52 | 1,672.42 | 72.73 | -6.37 | 1,661.17 | 72.24 | 15.34 | 259.45 | 106.90 | 41.20 | -33.20 | 67.12 | 25.87 | 5.45 | 2,558.98 | 1,779.33 | 69.53 | -8.97 | 1,728.29 | 67.54 | 17.54 |
| 4. กสก. | 4,725.58 | 3,355.21 | 71.00 | -8.10 | 3,307.37 | 69.99 | 13.09 | 334.34 | 113.80 | 34.04 | -40.36 | 5.71 | 1.71 | -18.71 | 5,059.92 | 3,469.01 | 68.56 | -9.94 | 3,313.08 | 65.48 | 15.48 |
| 5. ปศ. | 4,659.16 | 3,418.99 | 73.38 | -5.72 | 3,347.27 | 71.84 | 14.94 | 640.81 | 393.54 | 61.41 | -12.99 | 35.93 | 5.61 | -14.81 | 5,299.97 | 3,812.52 | 71.93 | -6.57 | 3,383.21 | 63.83 | 13.83 |
| 6. กป. | 3,139.97 | 2,287.96 | 72.87 | -6.23 | 2,265.38 | 72.15 | 15.25 | 485.76 | 114.19 | 23.51 | -50.89 | 6.35 | 1.31 | -19.11 | 3,625.73 | 2,402.15 | 66.25 | -12.25 | 2,271.73 | 62.66 | 12.66 |
| 7. สปก. | 1,028.69 | 794.39 | 77.22 | -1.88 | 780.94 | 75.92 | 19.02 | 421.10 | 110.86 | 26.33 | -48.07 | 76.06 | 18.06 | -2.36 | 1,449.79 | 905.25 | 62.44 | -16.06 | 857.00 | 59.11 | 9.11 |
| 8. มม. | 511.33 | 326.76 | 63.90 | -15.20 | 320.05 | 62.59 | 5.69 | 60.79 | 39.64 | 65.21 | -9.19 | 11.03 | 18.14 | -2.28 | 572.12 | 366.40 | 64.04 | -14.46 | 331.08 | 57.87 | 7.87 |
| 9. วก. | 3,051.46 | 2,015.96 | 66.07 | -13.03 | 1,989.82 | 65.21 | 8.31 | 468.02 | 80.00 | 17.09 | -57.31 | 6.16 | 1.32 | -19.10 | 3,519.48 | 2,095.96 | 59.55 | -18.95 | 1,995.98 | 56.71 | 6.71 |
| 10. สศก. | 528.01 | 371.31 | 70.32 | -8.78 | 352.77 | 66.81 | 9.91 | 106.97 | 9.61 | 8.98 | -65.42 | 6.36 | 5.95 | -14.47 | 634.98 | 380.92 | 59.99 | -18.51 | 359.14 | 56.56 | 6.56 |
| 11. มกอช. | 257.03 | 160.18 | 62.32 | -16.78 | 150.29 | 58.47 | 1.57 | 37.15 | 26.22 | 70.59 | -3.81 | 1.99 | 5.37 | -15.05 | 294.18 | 186.40 | 63.36 | -15.14 | 152.28 | 51.77 | 1.77 |
| 12. พด. | 2,008.18 | 1,385.31 | 68.98 | -10.12 | 1,312.37 | 65.35 | 8.45 | 2461.92 | 1097.13 | 44.56 | -29.84 | 746.20 | 30.31 | 9.89 | 4,470.10 | 2,482.44 | 55.53 | -22.97 | 2,058.56 | 46.05 | -3.95 |
| 13. ฝล. | 672.15 | 529.62 | 78.79 | -0.31 | 481.02 | 71.56 | 14.66 | 1553.47 | 1035.61 | 66.66 | -7.74 | 369.01 | 23.75 | 3.33 | 2,225.62 | 1,565.23 | 70.33 | -8.17 | 850.03 | 38.19 | -11.81 |
| 14. ขป. | 6,867.59 | 5,061.78 | 73.71 | -5.39 | 4,986.78 | 72.61 | 15.71 | 74,250.69 | 40,044.33 | 53.93 | -20.47 | 21,718.61 | 29.25 | 8.83 | 81,118.28 | 45,106.11 | 55.61 | -22.89 | 26,705.39 | 32.92 | -17.08 |
| 15. กข. | 2,088.70 | 1,149.91 | 55.05 | -24.05 | 1,107.10 | 53.00 | -3.90 | 2348.89 | 202.40 | 8.62 | -65.78 | 146.27 | 6.23 | -14.19 | 4,437.59 | 1,352.31 | 30.47 | -48.03 | 1,253.38 | 28.24 | -21.76 |
| องค์การมหาชน | 451.81 | 326.99 | 72.37 | -6.73 | 274.72 | 60.81 | 3.91 | 219.81 | 67.73 | 30.81 | -43.59 | 50.25 | 22.86 | 2.44 | 671.62 | 394.72 | 58.77 | -19.73 | 324.97 | 48.39 | -1.61 |
| 1. สวพส. | 331.66 | 250.68 | 75.58 | -3.52 | 206.38 | 62.23 | 5.33 | 173.21 | 62.79 | 36.25 | -38.15 | 50.25 | 29.01 | 8.59 | 504.86 | 313.47 | 62.09 | -16.41 | 256.63 | 50.83 | 0.83 |
| 2. พกฉ. | 120.15 | 76.31 | 63.52 | -15.58 | 68.34 | 56.88 | -0.02 | 46.60 | 4.93 | 10.59 | -63.81 | 0.00 | 0.00 | -20.42 | 166.75 | 81.25 | 48.72 | -29.78 | 68.34 | 40.99 | -9.01 |
| รัฐวิสาหกิจ | 151.93 | 21.60 | 14.22 | -64.88 | 21.60 | 14.22 | -42.68 | 0.00 | 0.00 | 0.00 | 0.00 | 0.00 | 0.00 | 0.00 | 151.93 | 21.60 | 14.22 | -64.28 | 21.60 | 14.22 | -35.78 |
| 1. อตค. | 48.58 | 15.01 | 30.89 | -48.21 | 15.01 | 30.89 | -26.01 | 0.00 | 0.00 | 0.00 | 0.00 | 0.00 | 0.00 | 0.00 | 48.58 | 15.01 | 30.89 | -47.61 | 15.01 | 30.89 | -19.11 |
| 2. กยท. | 103.35 | 6.59 | 6.38 | -72.72 | 6.59 | 6.38 | -50.52 | 0.00 | 0.00 | 0.00 | 0.00 | 0.00 | 0.00 | 0.00 | 103.35 | 6.59 | 6.38 | -72.12 | 6.59 | 6.38 | -43.62 |

หมายเหตุ : 1) ส่วนราชการ องค์การมหาชน และรัฐวิสาหกิจ ใช้ข้อมูลจากการรายงานตามการเบิกจ่ายจริงของหน่วยงาน

2) เป้าใช้จ่ายและเบิกจ่าย ใช้เป้าหมายการใช้จ่ายและการเบิกจ่ายงบประมาณรายจ่ายประจำปีงบประมาณ พ.ศ. 2567 ตามมาตรการเร่งรัดการเบิกจ่ายงบประมาณและการใช้จ่ายภาครัฐ ประจำปีงบประมาณ พ.ศ. 2567 (16 พ.ค. 67)

รายงานผลการเบิกจ่ายเงินงบประมาณประจำปี พ.ศ. 2567 จำแนกตามกระทรวง เรียงลำดับผลการเบิกจ่ายจากน้อยไปมาก
ตั้งแต่ต้นปีงบประมาณ จนถึงวันที่ 21 มิถุนายน 2567

หน่วย: ล้านบาท

| ลำดับ ที่ | กระทรวง | รายจ่ายประจำ | | | | | รายจ่ายลงทุน | | | | | รวม | | | | | ลำดับ ที่ |
|--------------|---|--|--------------|------------------------|--------------|---|--|------------|------------------------|------------|---|--|--------------|------------------------|--------------|---|--------------|
| | | วงเงิน งบประมาณ หลังโอน เปลี่ยนแปลง | จัดสรร | PO+สำรอง เงินมีหนี้ | เบิกจ่าย | ร้อยละ เบิกจ่าย ต่อ งบ ประมาณ หลังโอน เปลี่ยนแปลง | วงเงิน งบประมาณ หลังโอน เปลี่ยนแปลง | จัดสรร | PO+สำรอง เงินมีหนี้ | เบิกจ่าย | ร้อยละ เบิกจ่าย ต่อ งบ ประมาณ หลังโอน เปลี่ยนแปลง | วงเงิน งบประมาณ หลังโอน เปลี่ยนแปลง | จัดสรร | PO+สำรอง เงินมีหนี้ | เบิกจ่าย | ร้อยละ เบิกจ่าย ต่อ งบ ประมาณ หลังโอน เปลี่ยนแปลง | |
| 1 | กระทรวงคมนาคม | 12,061.62 | 12,061.62 | 240.52 | 8,778.22 | 72.78 | 171,218.56 | 171,218.56 | 66,595.23 | 48,556.83 | 28.36 | 183,280.18 | 183,280.18 | 66,835.75 | 57,335.05 | 31.28 | 24 |
| 2 | กระทรวงเกษตรและสหกรณ์ | 34,556.72 | 34,556.72 | 491.85 | 24,285.06 | 70.28 | 83,867.04 | 83,867.04 | 20,805.72 | 23,929.80 | 28.53 | 118,423.76 | 118,423.76 | 21,297.57 | 48,214.86 | 40.71 | 23 |
| 3 | กระทรวงทรัพยากรธรรมชาติและสิ่งแวดล้อม | 16,799.87 | 16,799.87 | 266.00 | 11,705.06 | 69.67 | 16,390.09 | 16,390.09 | 4,124.98 | 3,617.18 | 22.07 | 33,189.95 | 33,189.95 | 4,390.98 | 15,322.24 | 46.17 | 22 |
| 4 | กระทรวงพลังงาน | 1,989.31 | 1,989.31 | 139.06 | 1,334.32 | 67.07 | 785.06 | 785.06 | 63.82 | 51.96 | 6.62 | 2,774.37 | 2,774.37 | 202.88 | 1,386.28 | 49.97 | 21 |
| 5 | กระทรวงอุตสาหกรรม | 3,644.86 | 3,644.86 | 369.17 | 2,378.50 | 65.26 | 885.47 | 885.47 | 270.12 | 85.90 | 9.70 | 4,530.32 | 4,530.32 | 639.29 | 2,464.40 | 54.40 | 20 |
| 6 | กระทรวงกลาโหม | 153,872.59 | 153,872.59 | 4,862.88 | 99,836.06 | 64.88 | 41,871.36 | 41,871.36 | 3,595.67 | 8,514.16 | 20.33 | 195,743.96 | 195,743.96 | 8,458.55 | 108,350.22 | 55.35 | 19 |
| 7 | กระทรวงการท่องเที่ยวและกีฬา | 4,137.48 | 4,137.48 | 179.94 | 2,878.06 | 69.56 | 1,280.25 | 1,280.25 | 303.31 | 142.70 | 11.15 | 5,417.73 | 5,417.73 | 483.25 | 3,020.76 | 55.76 | 18 |
| 8 | กระทรวงวัฒนธรรม | 5,063.32 | 5,063.32 | 159.05 | 3,493.58 | 69.00 | 1,935.22 | 1,935.22 | 461.83 | 662.88 | 34.25 | 6,998.54 | 6,998.54 | 620.88 | 4,156.46 | 59.39 | 17 |
| 9 | กระทรวงการต่างประเทศ | 8,654.57 | 8,654.57 | 55.90 | 5,251.13 | 60.67 | 155.24 | 155.24 | 0.51 | 38.61 | 24.87 | 8,809.82 | 8,809.82 | 56.42 | 5,289.73 | 60.04 | 16 |
| 10 | สำนักนายกรัฐมนตรี | 24,528.04 | 24,528.04 | 1,100.53 | 16,929.07 | 69.02 | 9,316.93 | 9,316.93 | 492.08 | 3,408.99 | 36.59 | 33,844.98 | 33,844.98 | 1,592.61 | 20,338.06 | 60.09 | 15 |
| 11 | หน่วยงานของรัฐสภา | 7,002.93 | 7,002.93 | 296.14 | 4,456.72 | 63.64 | 450.48 | 450.48 | 0.00 | 66.25 | 14.71 | 7,453.41 | 7,453.41 | 296.14 | 4,522.97 | 60.68 | 14 |
| 12 | กระทรวงพาณิชย์ | 6,057.88 | 6,057.88 | 450.61 | 4,061.10 | 67.04 | 715.21 | 715.21 | 38.92 | 149.15 | 20.85 | 6,773.09 | 6,773.09 | 489.53 | 4,210.25 | 62.16 | 13 |
| 13 | กระทรวงดิจิทัลเพื่อเศรษฐกิจและสังคม | 3,697.91 | 3,697.91 | 155.49 | 2,415.52 | 65.32 | 4,957.45 | 4,957.45 | 311.63 | 3,045.76 | 61.44 | 8,655.36 | 8,655.36 | 467.12 | 5,461.28 | 63.10 | 12 |
| 14 | กระทรวงยุติธรรม | 22,025.07 | 22,025.07 | 485.69 | 16,320.36 | 74.10 | 3,849.62 | 3,849.62 | 1,453.60 | 1,107.03 | 28.76 | 25,874.69 | 25,874.69 | 1,939.29 | 17,427.39 | 67.35 | 11 |
| 15 | กระทรวงมหาดไทย | 221,008.23 | 221,008.23 | 763.70 | 185,811.25 | 84.07 | 130,587.93 | 130,421.48 | 9,084.44 | 52,115.43 | 39.91 | 351,596.16 | 351,429.70 | 9,848.13 | 237,926.69 | 67.67 | 10 |
| 16 | ส่วนราชการไม่สังกัดสำนักนายกรัฐมนตรี กระทรวงหรือทบวง และหน่วยงานภายใต้การควบคุม | 112,909.74 | 112,909.74 | 2,215.07 | 81,409.23 | 72.10 | 14,108.90 | 14,108.90 | 1,534.99 | 5,309.98 | 37.64 | 127,018.65 | 127,018.65 | 3,750.05 | 86,719.21 | 68.27 | 9 |
| 17 | กระทรวงสาธารณสุข | 151,826.09 | 151,826.09 | 392.50 | 113,434.60 | 74.71 | 13,549.86 | 13,549.86 | 4,859.08 | 1,794.24 | 13.24 | 165,375.95 | 165,375.95 | 5,251.58 | 115,228.84 | 69.68 | 8 |
| 18 | กระทรวงศึกษาธิการ | 315,019.70 | 315,019.70 | 470.01 | 242,405.63 | 76.95 | 13,151.19 | 13,151.19 | 5,947.42 | 1,618.30 | 12.31 | 328,170.89 | 328,170.89 | 6,417.43 | 244,023.93 | 74.36 | 7 |
| 19 | กระทรวงการพัฒนาสังคมและความมั่นคงของมนุษย์ | 23,383.09 | 23,383.09 | 85.01 | 18,105.15 | 77.43 | 1,927.59 | 1,927.59 | 72.03 | 1,250.13 | 64.85 | 25,310.68 | 25,310.68 | 157.05 | 19,355.28 | 76.47 | 6 |
| 20 | หน่วยงานของศาล | 22,333.83 | 22,333.83 | 0.00 | 17,075.69 | 76.46 | 2,607.15 | 2,607.15 | 0.00 | 2,251.90 | 86.37 | 24,940.98 | 24,940.98 | 0.00 | 19,327.59 | 77.49 | 5 |
| 21 | กระทรวงการอุดมศึกษา วิทยาศาสตร์ วิจัยและนวัตกรรม | 97,343.30 | 97,343.30 | 302.34 | 84,731.31 | 87.04 | 29,995.11 | 29,995.11 | 2,539.29 | 21,321.03 | 71.08 | 127,338.41 | 127,338.41 | 2,841.63 | 106,052.34 | 83.28 | 4 |
| 22 | กระทรวงการคลัง | 316,306.76 | 316,306.76 | 851.53 | 275,945.68 | 87.24 | 10,713.79 | 10,713.79 | 839.37 | 6,878.58 | 64.20 | 327,020.55 | 327,020.55 | 1,690.91 | 282,824.26 | 86.49 | 3 |
| 23 | กระทรวงแรงงาน | 61,695.64 | 61,695.64 | 125.64 | 59,440.41 | 96.34 | 453.01 | 453.01 | 80.55 | 16.45 | 3.63 | 62,148.65 | 62,148.65 | 206.19 | 59,456.86 | 95.67 | 2 |
| 24 | หน่วยงานอิสระของรัฐ | 20,167.89 | 20,167.89 | 0.00 | 19,580.24 | 97.09 | 3,133.72 | 3,133.72 | 0.00 | 3,132.08 | 99.95 | 23,301.61 | 23,301.61 | 0.00 | 22,712.32 | 97.47 | 1 |
| | รวม | 1,646,086.45 | 1,646,086.45 | 14,458.61 | 1,302,061.95 | 79.10 | 557,906.23 | 557,739.78 | 123,474.60 | 189,065.31 | 33.89 | 2,203,992.68 | 2,203,826.22 | 137,933.21 | 1,491,127.26 | 67.66 | |

หมายเหตุ : 1. ตั้งแต่วันที่ 17 มิถุนายน 2567 ระบบ New GFMS Thai มีการปรับปรุงการจำแนกรายจ่ายประจำ/รายจ่ายลงทุน ให้สอดคล้องกับพระราชบัญญัติงบประมาณรายจ่ายประจำปีงบประมาณ พ.ศ. 2567
2. ผลการเบิกจ่ายและใช้จ่ายงบประมาณ อยู่ระหว่างดำเนินการเบิกหักผลส่งเงินงบประมาณรายจ่ายประจำปีงบประมาณพ.ศ. 2567 ขอใช้เงินงบประมาณรายจ่ายประจำปีงบประมาณ พ.ศ. 2566 ไปพลางก่อน
3. พระราชบัญญัติงบประมาณรายจ่ายประจำปีงบประมาณ พ.ศ. 2567 รายจ่ายประจำ จำนวน 2,769,919.50 ล้านบาท และรายจ่ายลงทุน จำนวน 710,080.50 ล้านบาท

ที่มา : ระบบบริหารการเงินการคลังภาครัฐแบบอิเล็กทรอนิกส์ใหม่ (New GFMS Thai)
วันที่เรียกรายงาน 24 มิถุนายน 2567